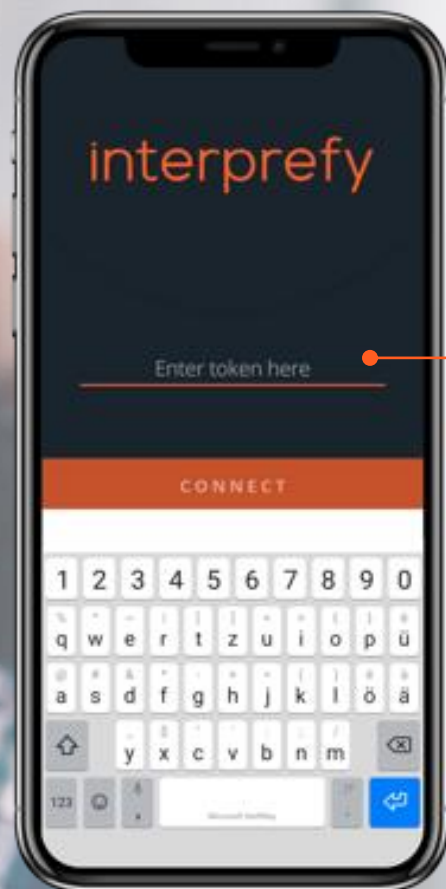




interprefy
Anytime. Anywhere.

Interprefy Mobile App Audience User Guide

Interprefy Mobile App User Guide




Event Token:

GlobalDialogue

→ English

→ Русский

Download App



English



Please connect your smartphone to a reliable WiFi network.

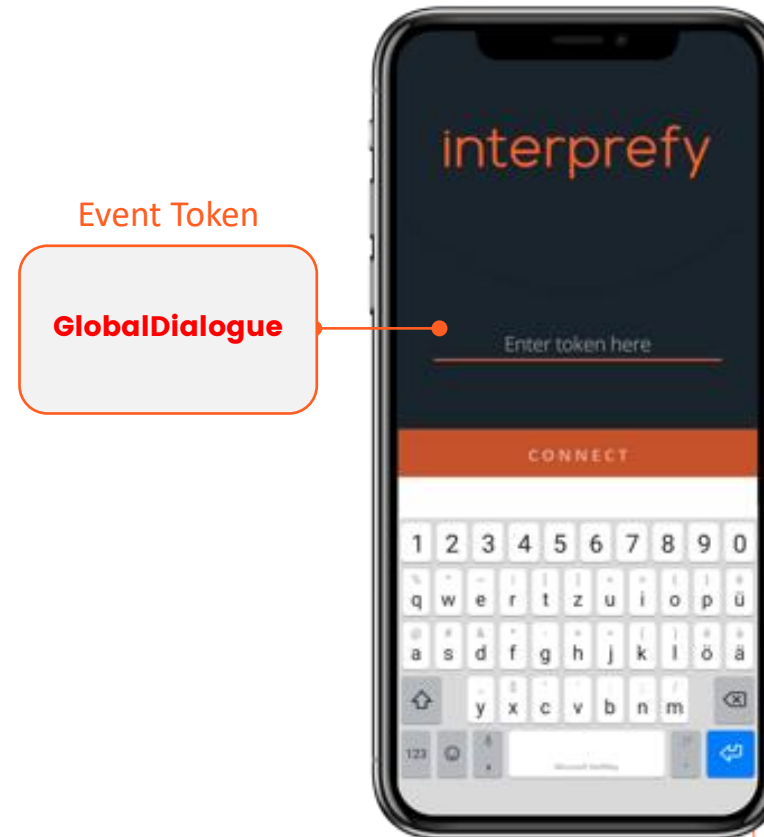
1 – Download and install the Interprefy app from the app store.



2 – Plug in your earphones or headset, click «ok».



3 – Enter the event token, click «connect».



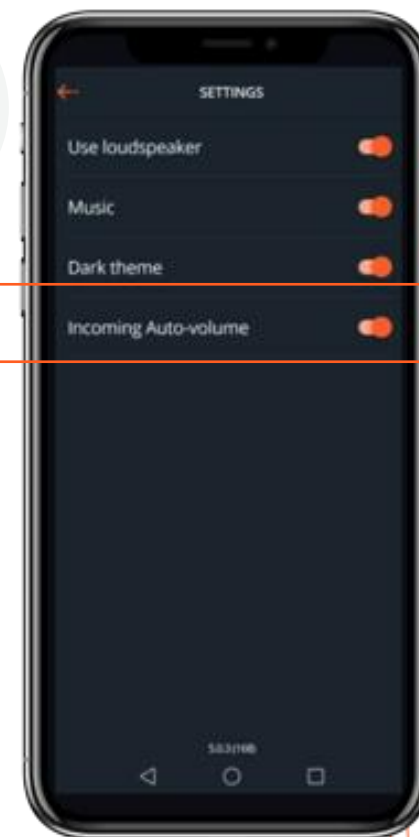
4 – Select your preferred audio language.



5 – When the session is finished, click «disconnect» to leave the session.



Settings – If «incoming Auto-volume » is selected, original floor sound will be audible, when interpreter is silent.



Русский



Подключите смартфон к надежной сети WiFi.

1 — Загрузите приложение Interprefy из магазина приложений и установите его.



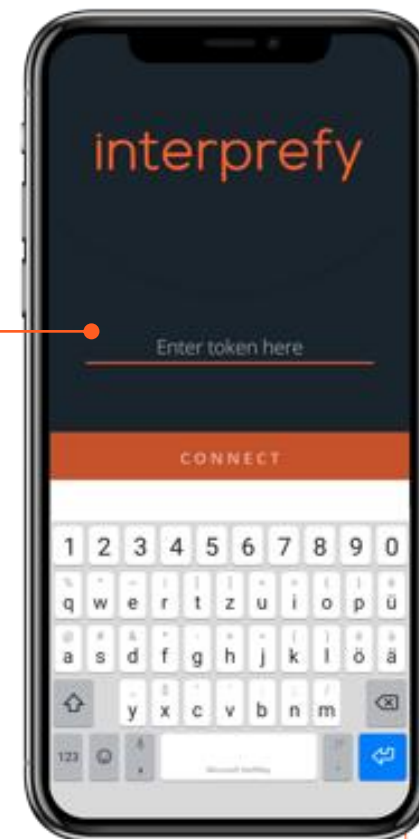
2 — Подключите наушники или гарнитуру, нажмите «OK».



3 — Введите ключ мероприятия, нажмите «подключиться».

Ключ мероприятия

GlobalDialogue



4 — Выберите предпочитаемый язык.



5 — По окончании сеанса нажмите «отключиться», чтобы покинуть мероприятие.



Настройки — Выбор «автоматическая громкость входящего аудио» позволяет слышать оригинальный звук, когда переводчик молчит.

